

**AKALA SA DE CV SFP**  
**NIVEL DE OPERACIONES I**  
**PASEO TECNOLOGICO # 1 COL. NUEVO TERRAZAS**  
**BALANCE GENERAL AL 30 JUNIO DE 2021**  
**EXPRESADOS EN MONEDA DE PODER ADQUISITIVO DE JUNIO 2021**  
**(Cifras en Miles pesos)**

A C T I V O		P A S I V O Y C A P I T A L		
<b>DISPONIBILIDADES</b>		<b>2,930 DEPOSITOS</b>		
<b>INVERSIONES EN VALORES</b>		Depósitos de exigibilidad inmediata	0	
Títulos para negociar	0	Depósitos a plazo	0	
Títulos disponibles para la venta	0	Títulos de credito emitidos	0	
Títulos conservados a vencimiento	0	Cuentas sin movimiento	31	31
<b>DEUDORES POR REPORTO(SALDO DEUDOR)</b>		<b>PRESTAMOS BANCARIOS Y DE OTROS ORGANISMOS</b>		
<b>CARTERA DE CREDITO VIGENTE</b>		0 De corto plazo	0	
Créditos comerciales		De largo plazo	0	0
Actividad empresarial o comercial	0	<b>COLATERALES VENDIDOS</b>		
Préstamos de liquidez a otras sociedades fin	0	Reportos (Saldo acreedor)	0	
Créditos al consumo	0	Otros colaterales vendidos	0	0
Créditos a la vivienda		<b>OTRAS CUENTAS POR PAGAR</b>		
Media y residencial	0	Impuestos a la utilidad por pagar	0	
De interés social	0	Participación de los trabajadores en las utilidades por pagar	0	
<b>TOTAL CARTERA DE CREDITO VIGENTE</b>	<b>0</b>	Aportaciones para futuros aumentos de capital pendientes de formalizar por su ór	0	
<b>CARTERA DE CREDITO VENCIDA</b>		Acreedores por liquidación de operaciones	0	
Créditos comerciales		Acreedores por colaterales recibidos en efectivo	0	
Actividad empresarial o comercial	9,723	Acreedores diversos y otras cuentas por pagar	25,447	25,447
Préstamos de liquidez a otras sociedades fin	0	<b>OBLIGACIONES SUBORDINADAS EN CIRCULACION</b>		0
Créditos al consumo	399	<b>IMPUESTOS Y PTU DIFERIDOS (NETO)</b>		3,833
Créditos a la vivienda		<b>CREDITOS DIFERIDOS Y COBROS ANTICIPADOS</b>		0
Media y residencial	0	<b>TOTAL PASIVO</b>		29,311
De interés social	0	<b>CAPITAL CONTABLE</b>		
<b>TOTAL CARTERA DE CREDITO VENCIDA</b>	<b>10,122</b>	<b>CAPITAL CONTRIBUIDO</b>		
<b>CARTERA DE CREDITO (-) MENOS:</b>		Capital social	30,000	
<b>ESTIMACION PREVENTIVA PARA RIESGOS CREDITIC</b>	<b>8,084</b>	2,038 Aportaciones para futuros aumentos de capital formalizadas por su consejo de ad	30,451	
<b>TOTAL CARTERA DE CREDITO (NETO)</b>	<b>10,122</b>	Prima en venta de acciones	0	
<b>OTRAS CUENTAS POR COBRAR (NETO)</b>		49,295 Obligaciones subordinadas en circulación	0	
<b>BIENES ADJUDICADOS</b>		Efecto por incorporación al régimen de sociedades financieras populares	0	60,451
<b>PROPIEDADES, MOBILIARIO Y EQUIPO (NI)</b>		<b>CAPITAL GANADO</b>		
<b>INVERSIONES PERMANENTES EN ACCIONES</b>		0 Reservas de capital		
<b>ACTIVOS DE LARGA DURACIÓN DISPONIBLES PARA LA VENTA</b>		Fondo Social de Reserva	0	
<b>IMPUESTOS Y PTU DIFERIDOS (NETO)</b>		0 Fondo de Reserva Comunitario	0	
<b>OTROS ACTIVOS</b>		Fondo de Reserva	1,060	
Cargos diferidos, pagos anticipados e intangibles	3,319	0 Otras Reservas de Capital	0	1,060
Otros activos a corto y largo plazo	2,240	Resultado de ejercicios anteriores	-28,568	
<b>TOTAL ACTIVO</b>	<b>\$ 60,415</b>	0 Resultado por valuacion de titulos disponibles para la venta	0	
		Resultado por tenencia de activos no monetarios	0	
		Remediasiones por beneficios a los empleados	56	
		Resultado neto	-1,895	-29,347
		<b>TOTAL CAPITAL CONTABLE</b>	<b>31,104</b>	<b>31,104</b>

		<b>CUENTAS DE ORDEN</b>		
		Avales otorgados	0.00	
		Activos y pasivos contingentes	0.00	
		Compromisos crediticios	0.00	
		Bienes en fideicomiso o mandato	0.00	
		Fideicomiso	0.00	
		Mandato	0.00	
Requerimiento total de capital por riesgos	514.59%	Bienes en custodia en administracion	1,064.00	
Requerimiento de capital por riesgo de crédito	53.52%	Colaterales recibidos por la entidad	0.00	
Requerimiento de capital por riesgo de mercad	52.26%	Colaterales recibidos y vendidos por la entidad	0.00	
		Intereses devengados no cobrados derivados de cartera de crédito vencida	31,165.00	
		Otras cuentas de registro	0.00	

"El saldo Historico del capital social histórico al 30 de Junio de 2021 es de \$30,000 Miles de pesos"

"El presente balance general, se formuló de conformidad con los Criterios de Contabilidad para Sociedades Financieras Populares, Sociedades Financieras Comunitarias y Organismos de Integración Financiera Rural, emitidos por la Comisión Nacional Bancaria y de Valores, con fundamento en lo dispuesto por los Artículos 117, 118 y 119 Bis 4 de la Ley de Ahorro y Crédito Popular, de observancia general y obligatoria, aplicados de manera consistente, encontrándose reflejadas las operaciones efectuadas por la Sociedad Financiera Popular hasta la fecha arriba mencionada, las cuales se realizaron y valoraron con apego a sanas prácticas financieras y a las disposiciones legales y administrativas aplicables.

El presente balance general fue aprobado por el Consejo de Administración bajo la responsabilidad de los directivos que lo suscriben."

Formulo



JORGE ANTONIO MARQUEZ RIVERA  
CONTADOR

Reviso




ALEJANDRO FLORES LOZANO  
GERENTE GENERAL

**AKALA SA DE CV SFP**  
**NIVEL DE OPERACIONES I**  
PASEO TECNOLOGICO # 1 COL. NUEVO TERRAZAS  
**ESTADO DE RESULTADOS**  
**DEL 01 DE ENERO AL 30 JUNIO DE 2021**  
EXPRESADOS EN MONEDA DE PODER ADQUISITIVO DE JUNIO 2021  
(Cifras en miles de pesos)

Ingresos por intereses		9
Gastos por intereses		0
Resultado por posicion monetaria neto(margen financiero)		<u>0</u>
<b>MARGEN FINANCIERO</b>		<b>9</b>
Estimación preventiva para riesgos crediticios		<u>0</u>
<b>MARGEN FINANCIERO AJUSTADO POR RIESGOS CREDITICIOS</b>		<b>9</b>
Comisiones y tarifas cobradas	5,073	
Comisiones y tarifas pagadas	7,114	
Resultado por intermediación	-123	
Otros ingresos(egresos) de la operación	2,764	
Gastos de administración y promoción	<u>2,504</u>	<u>1,904</u>
<b>RESULTADO DE LA OPERACION</b>		<b>-1,895</b>
Participación en el resultado de subsidiarias no consolidadas, asociadas y negocios conjuntos		<u>0</u>
<b>RESULTADO ANTES DE IMPUESTOS A LA UTILIDAD</b>		<b>-1,895</b>
Impuestos a la utilidad causados	0	
Impuestos a la utilidad diferidos (Neto)	<u>0</u>	<u>0</u>
<b>RESULTADO ANTES DE OPERACIONES DISCONTINUADAS</b>		<b>-1,895</b>
Operaciones discontinuadas		<u>0</u>
<b>RESULTADO NETO</b>		<b><u><u>-1,895</u></u></b>
Requerimiento total de capital por riesgos	514.59%	
Requerimiento de capital por riesgo de crédito	53.52%	
Requerimiento de capital por riesgo de mercado	52.26%	


“El presente estado de resultados se formuló de conformidad con los Criterios de Contabilidad para Sociedades Financieras Populares Sociedades Financieras Comunitarias y Organismos de Integración Financiera Rural, emitidos por la Comisión Nacional Bancaria y de Valores, con fundamento en lo dispuesto por los Artículos 117, 118 y 119 Bis 4 de la Ley de Ahorro y Crédito Popular, de observancia general y obligatoria, aplicados de manera consistente, encontrándose reflejados todos los ingresos y egresos derivados de las operaciones efectuadas por la Sociedad Financiera Popular durante el periodo arriba mencionado, las cuales se realizaron y valoraron con apego a sanas prácticas financieras y a las disposiciones legales y administrativas aplicables.

El presente estado de resultados fue aprobado por el Consejo de Administración bajo la responsabilidad de los directivos que lo suscriben.”

Formulo  
  


---

**JORGE ANTONIO MARQUEZ RIVERA**  
CONTADOR

Reviso  
  


---

**ALEJANDRO FLORES LOZANO**  
GERENTE GENERAL

AKALA SA DE CV SFP  
NIVEL DE OPERACIONES I  
PASEO TECNOLOGICO # 1 COL. NUEVO TERRAZAS  
ESTADO DE VARIACIONES EN EL CAPITAL CONTABLE DEL 01 DE ENERO AL 30 DE JUNIO DE 2021  
EXPRESADO EN MONEDA DE PODER ADQUISITIVO DE JUNIO DE 2021  
(Cifras en Miles de Pesos)

Concepto	Participación controladora	Capital contribuido					Capital ganado							Participación no controladora	Capital contable	
		Capital social	Aportaciones para futuros aumentos de capital formalizadas por su órgano de gobierno	Prima en venta de acciones	Obligaciones subordinadas en circulación	Efecto por incorporación al régimen de sociedades financieras populares	Reservas de capital	Resultado de ejercicios anteriores	Resultado por valuación de títulos disponibles para la venta	Resultado por valuación de instrumentos de cobertura de flujos de efectivo	Efecto acumulado por conversión	Remedaciones por beneficios definidos a los empleados	Resultado por tenencia de activos no monetarios			Resultado neto
Saldo al 31 de Diciembre de 2020	33,000	30,000	30,451	-	-	-	1,060	2,745	-	-	-	56	-	31,312	-	33,000
<b>Movimientos inherentes a las decisiones de los accionistas</b>																
Suscripción de acciones	-	-	-	-	-	-	-	-	-	-	-	-	-	-	0	-
Capitalización de utilidades	-	-	-	-	-	-	-	-	-	-	-	-	-	-	0	-
Constitución de reservas	-	-	-	-	-	-	-	-	-	-	-	-	-	-	0	-
Traspaso del resultado neto a resultado de ejercicio	-	-	-	-	-	-	-	31,312	-	-	-	-	-	31,312	0	-
Pago de dividendos	-	-	-	-	-	-	-	-	-	-	-	-	-	-	0	-
Otros	-	-	-	-	-	-	-	-	-	-	-	-	-	-	0	-
Total	-	-	-	-	-	-	-	31,312	-	-	-	-	-	31,312	0	-
<b>Movimientos inherentes al reconocimiento de la utilidad integral</b>																
Utilidad integral	-	-	-	-	-	-	-	-	-	-	-	-	-	-	0	-
Resultado neto	1,895	-	-	-	-	-	-	-	-	-	-	-	1,895	-	-	1,895
Resultado por valuación de títulos disponibles para la venta	-	-	-	-	-	-	-	-	-	-	-	-	-	-	-	-
Resultado por valuación de instrumentos de cobertura de flujos de efectivo	-	-	-	-	-	-	-	-	-	-	-	-	-	-	-	-
Efecto acumulado por conversión	-	-	-	-	-	-	-	-	-	-	-	-	-	-	-	-
Remedaciones por beneficios definidos a los empleados	-	-	-	-	-	-	-	-	-	-	-	-	-	-	-	-
Resultado por tenencia de activos no monetarios	-	-	-	-	-	-	-	-	-	-	-	-	-	-	-	-
Otros	-	-	-	-	-	-	-	-	-	-	-	-	-	-	-	-
Total	1,895	-	-	-	-	-	-	-	-	-	-	-	1,895	-	-	1,895
Saldo al 30 de Junio de 2021	31,104	30,000	30,451	-	-	-	1,060	28,568	-	-	-	56	-	1,895	-	31,104

El presente estado de variaciones en el capital contable se formulo de conformidad con los Criterios de Contabilidad para Sociedades Financieras Populares, Sociedades Financieras Comunitarias y Organismos de Integración Financiera Rural, emitidos por la Comisión Nacional Bancaria y de Valores, con fundamento en lo dispuesto por los Artículos 117, 118 y 119 Bis 4 de la Ley de Ahorro y Crédito Popular, de observancia general y obligatoria, aplicados de manera consistente, encontrándose reflejados todos los movimientos en las cuentas de capital contable derivados de las operaciones efectuadas por la Sociedad Financiera Popular durante el periodo arriba mencionado, las cuales se realizaron y valoraron con apego a sanas prácticas financieras y a las disposiciones legales y administrativas aplicables.


Formulo



JORGE ANTONIO MÁRQUEZ RIVERA  
CONTADOR

[www.akalasp.com.mx](http://www.akalasp.com.mx)

Reviso



ALEJANDRO FLORES LOZANO  
GERENTE GENERAL


[www.cnbv.gob.mx](http://www.cnbv.gob.mx)


**AKALA SA DE CV SFP**  
**NIVEL DE OPERACIONES I**  
**PASEO TECNOLOGICO # 1 COL. NUEVO TERRAZAS**  
**ESTADO DE FLUJOS DE EFECTIVO**  
**DEL 01 DE ENERO AL 30 DE JUNIO DE 2021**  
**EXPRESADO EN MOEDA DE PODER ADQUISITIVO DE JUNIO DE 2021**  
**(Cifras en Miles Pesos)**

<b>Resultado neto</b>	<b>-1,895</b>
<b>Ajustes por partidas que no implican flujo de efectivo:</b>	<b>3,867</b>
Pérdidas por deterioro o efecto por reversión del deterioro asociados a actividad	0
Depreciaciones de propiedades, mobiliario y equipo	44
Amortizaciones de activos intangibles	250
Provisiones	0
Impuestos a la utilidad causados y diferidos	0
Participación en el resultado de subsidiarias no consolidadas, asociadas y negocios	0
Operaciones discontinuadas	0
Otros	<u>3,573</u>
<b>Actividades de operación</b>	
Cambio en cuentas de margen	0
Cambio en inversiones en valores	3
Cambio en deudores por reporto	0
Cambio en derivados (activo)	0
Cambio en cartera de crédito (neto)	-3,070
Cambio en derechos de cobro adquiridos (neto)	0
Cambio en bienes adjudicados (neto)	28
Cambio en otros activos operativos (neto)	-13,311
Cambio en captación tradicional	-561
Cambio en pasivos bursátiles	0
Cambio en préstamos bancarios y de otros organismos	0
Cambio en colaterales vendidos	0
Cambio en derivados (pasivo)	0
Cambio en obligaciones en operaciones de bursatilización	0
Cambio en obligaciones subordinadas con características de pasivo	0
Cambio en otros pasivos operativos	12,692
Cambio en instrumentos de cobertura (de partidas cubiertas relacionadas con actividades)	0
Cobros de impuestos a la utilidad (devoluciones)	0
Pagos de impuestos a la utilidad	0
Otros	255
<b>Flujos netos de efectivo de actividades de operación</b>	<b>-1,992</b>
<b>Actividades de inversión</b>	
Cobros por disposición de propiedades, mobiliario y equipo	0
Pagos por adquisición de propiedades, mobiliario y equipo	-3
Cobros por disposición de subsidiarias, asociadas y acuerdos con control conjunto	0
Pagos por adquisición de subsidiarias, asociadas y acuerdos con control conjunto	0
Cobros por disposición de otras inversiones permanentes	0
Pagos por adquisición de otras inversiones permanentes	0
Cobros de dividendos en efectivo	0
Pagos por adquisición de activos intangibles	0
Cobros por disposición de activos de larga duración disponibles para la venta	0
Cobros por disposición de otros activos de larga duración	0
Pagos por adquisición de otros activos de larga duración	0
Cobros asociados a instrumentos de cobertura (de partidas cubiertas relacionadas con actividades)	0
Pagos asociados a instrumentos de cobertura (de partidas cubiertas relacionadas con actividades)	0
Otros	0
<b>Flujos netos de efectivo de actividades de inversión</b>	<b>-3</b>
<b>Actividades de financiamiento</b>	
Cobros por emisión de acciones	0
Pagos por reembolsos de capital social	0
Pagos de dividendos en efectivo y equivalentes de efectivo	0
Pagos asociados a la recompra de acciones propias	0
Cobros por la emisión de obligaciones subordinadas con características de capital	0
Pagos asociados a obligaciones subordinadas con características de capital	0
Otros	0
<b>Flujos netos de efectivo de actividades de financiamiento</b>	<b>0</b>
<b>Incremento o disminución neta de efectivo y equivalentes de efectivo</b>	<b>-1,995</b>
<b>Efectos por cambios en el valor del efectivo y equivalentes de efectivo</b>	<b>0</b>
<b>Efectivo y equivalentes de efectivo al inicio del periodo</b>	<b>4,925</b>
<b>Efectivo y equivalentes de efectivo al final del periodo</b>	<b>2,930</b>

"El presente estado de flujos de efectivo se formulo de conformidad con los criterios de Contabilidad para Sociedades Financieras Populares Sociedades Financieras Comunitarias y Organismos de Integración Financiera Rural, emitidos por la Comisión Nacional Bancaria y de Valores, con fundamento en lo dispuesto por los Artículos 117, 118 y 119 Bis 4 de la Ley de Ahorro y Crédito Popular, de observancia general y obligatoria, aplicados de manera consistente, encontrándose reflejadas todas las entradas de efectivo y salidas de efectivo derivadas de las operaciones efectuadas por la Sociedad Financiera Popular durante el periodo arriba mencionado, las cuales se realizaron y valoraron con apego a sanas prácticas financieras y a las disposiciones legales y administrativas aplicables.

El presente estado de flujos de efectivo fue aprobado por el Consejo de administración bajo la responsabilidad de los directivos que lo suscriben".

Formulo  
  
 JORGE ANTONIO MARQUEZ RIVERA  
 CONTADOR

Reviso  
  
 LIC. ALEJANDRO FLORES LOZANO  
 GERENTE GENERAL